




ANEXO II



CADERNO DE ESPECIFICAÇÕES TÉCNICAS



SUMÁRIO



CONTEÚDO	Paginas
<u>Avisos</u>	3
<u>Item n° 01-Sofá de couro Legítimo</u>	04
<u>Item n° 02- Poltrona de 1 lugar de couro legítimo</u>	05
<u>Item n° 03-Mesa de centro retangular baixa</u>	06
<u>Item n° 04-Banco galvanizado</u>	07
<u>Item n° 05-Cadeira presidente plus</u>	08
<u>Item n° 06-Cadeira caixa alta</u>	09
<u>Item n° 07 -Cadeira mocho</u>	10
<u>Item n° 08-Par de apoio</u>	11
<u>Item n° 09-Sofá de fibra sintética</u>	12
<u>Item n° 10-poltrona de fibra sintética</u>	13
<u>Item n° 11-Mesa de centro</u>	14





AVISOS

As imagens presentes neste documento são meramente ilustrativas e não implicam, em nenhuma hipótese, preferência ou aceitação prévia do bem.

As propostas das licitantes deverão conter as especificações reais dos produtos ofertados, não apenas a cópia das especificações detalhadas neste documento. A proposta deve ser acompanhada:

- A. De catálogo ou documento equivalente que descreva as características do bem emitido pelo fabricante;
- B. Todos os equipamentos são subjugados ao atesto do setor demandante para verificar as especificações se encaixam ao termo de referência
- C. A aceitação de características/especificações diferentes está condicionada a:
 - 1. Sejam explicitamente apontadas na proposta da licitante;
 - 2. Atendam sem qualquer prejuízo à função requerida e sejam preservados os atributos de estabilidade, resistência, durabilidade, ergonomia, estética e outros, como a proporcionalidade dos elementos que compõem o objeto;
 - 3. Impliquem em igual ou melhor qualidade/desempenho do produto, o que deverá ser comprovado por meio de manuais técnicos, declaração do fabricante, laudos técnicos ou qualquer outro documento;
 - 4. Adequem-se aos ambientes que se destinam e ao uso pretendido;
 - 5. Sejam expressamente aceitas pela equipe técnica com a devida publicidade realizada pelo pregoeiro na sessão pública.



1. SOFÁ DE COURO LEGÍTIMO

- Características Gerais:

Sofá de Couro legítimo, cor PRETA, estrutura de madeira, encosto fixo com enchimento de fibra de silicone em formato de colmeia. Assentos fixos com suspensão de percintas elásticas trançadas e espuma D-28 soft ou superior. Braços de espuma D-26 firme ou superior. Totalmente revestido de couro 100% legítimo. O modelo deste item deve apresentar as mesmas características do item 2, pois compõe o mesmo ambiente.

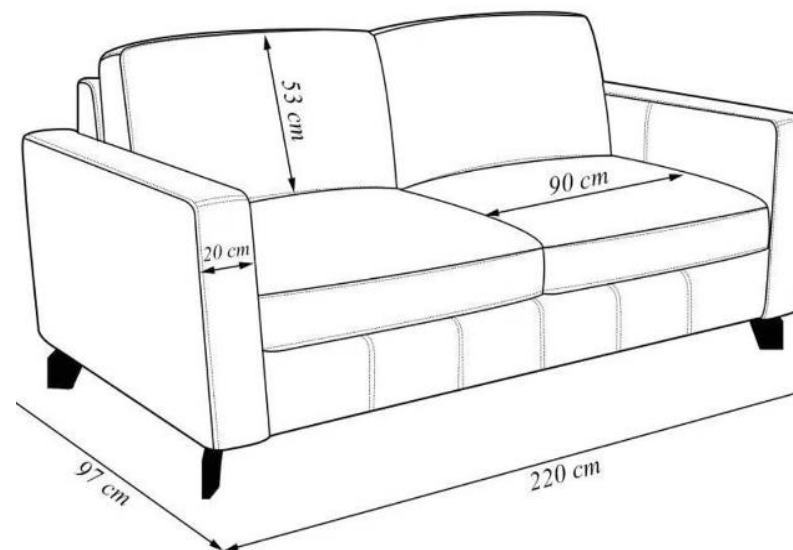
- Medida:

Largura total 2,20 m x Profundidade total 0,90 m x Altura do assento 0,90 m.

- **Obs.:** Admitidos 20 cm para mais ou para menos na largura e 8cm nas demais medidas.



Imagem 1



2. POLTRONA DE COURO LEGÍTIMO

- Características Gerais:

Poltrona de 1 (um) lugar de couro legítimo, cor PRETA, estrutura de madeira, encosto fixo com enchimento de fibra de silicone em formato de colmeia. Assentos fixos com suspensão de percintas elásticas trançadas ou espuma D-28 soft ou superior. Braços com enchimento de fibra de silicone ou espuma d28 firme ou superior. Totalmente revestido de couro 100% legítimo. O modelo deste item deve apresentar as mesmas características do item 1, pois compõe o mesmo ambiente.

- Medida:

Largura total 80 cm x Profundidade total 80 cm x Altura total 82 cm.

- **Obs.:** Admitidos 20 cm para mais ou para menos



Imagem 1

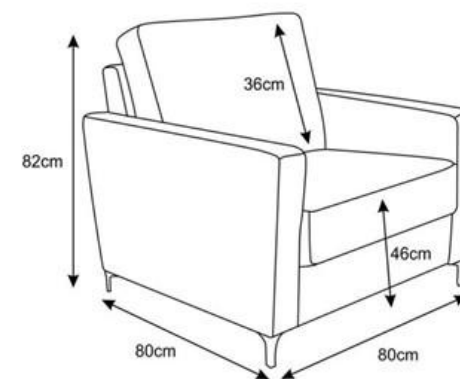


Imagem 2



3. MESA DE CENTRO RETANGULAR BAIXA

- Características Gerais:

Mesa de centro retangular baixa com estrutura em madeira maciça (que de ser o material predominante) tingida com aplicação de verniz em tom escuro. Desenho deve ter características modernas e atemporais. Este item deve compor com os demais itens do grupo formando um conjunto harmônico.

- Medida:

Largura total 93 cm x Profundidade total 45 cm x Altura total 38 cm.

- **Obs.:** Admitidos 30 cm para mais ou para menos.



Imagem 1

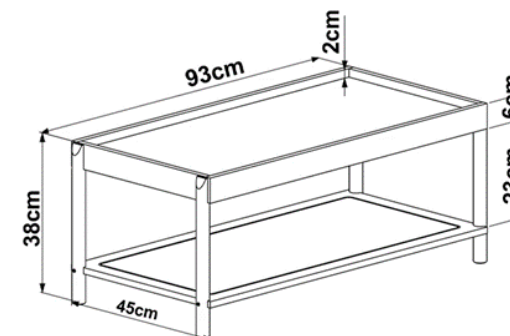


Imagem 2



4. BANCO ESTRUTURADO EM AÇO

- Características Gerais:

Banco estruturado em aço galvanizado e acabamento com sistema de tratamento químico antiferruginoso e fosfatizante. Assentos em aço galvanizado e tratamento de chapa antiferrugem (cor cinza, branco ou preto) ou em superfície de madeira de lei maciça (sem o acréscimo de fibras e aglomerados sintéticos) envernizada. Marca de referência: Nilko armários ou modelo equivalente.

- Medida:

Largura total 47 cm x Comprimento 150 cm x Altura total 45 cm.



Imagem 2



5. CADEIRA PRESIDENTE PLUS SIZE

- Características Gerais:

Cadeira Escritório Classic Presidente Preta Extra Grande Aranha Cromada – Cadeira de Escritório Giratória Presidente Classic EXTRA Braço e base cromados, mecanismo de reclinio (até 102°) com travamento e ajuste de tensão do relax. Sistema de subida pneumático, rodízios de duplo giro. Possui madeira multilaminada com até 16mm de espessura, estofada com espumas de densidade D33 no assento e D28 no encosto.

- Medidas:

Altura de 115 a 125cm, largura interna de 62cm e profundidade do assento 49cm. Largura externa de 73cm. Altura do assento ao chão: 48 a 58cm, altura do braço ao chão: 68 a 78cm, suporta até 140kg. Produção 100% Nacional, com garantia de fábrica e peças de reposição.



Imagem 1



Imagem 2



6. CADEIRA PLANTÃO

- Características Gerais:

Cadeira Caixa Alta Executiva giratória 360º, cor preta, portaria e recepção, couro ecológico, com braços, encosto fixo, espuma injetada, regulagem de altura a gás, cinco sapatas em nylon, peso máximo 150 kg, assento largura mínima 45,0 cm profundidade aproximada:42,0 cm.

- Medida:

Largura mínima 45,0 cm x Profundidade aproximada 42,0 cm.



Imagem 1



Imagem 2



7. CADEIRA MOCHO

- Características Gerais:

Cadeira mocho tipo sela bipartido ergonômica (NR 17) em couro ecológico. com encosto, sem braços de apoio. Sistema de elevação do assento a gás, através de alavanca lateral. Flange mecanismo Back System para regulagem de inclinação do assento. Espuma de alta qualidade, injetada, com alta performance e durabilidade, estrela cromada, rodízios em silicone. Capacidade de peso 180 kg. Dimensões: Min 50 Cm, max 70 Cm de Largura.

- Medida:

Largura máxima 70 cm x Dimensões min 50 cm.

Obs.: Admitidos 2 cm para mais ou para menos.



Imagem 1

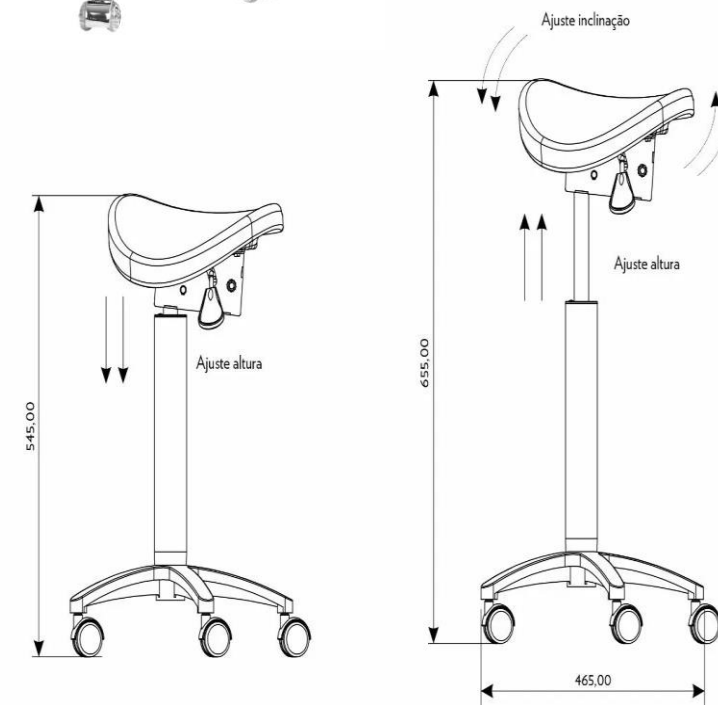


Imagem 2



8. BRAÇO SUPORTE

- Características Gerais:

Par de apoio antebraço ergonômico digitação escritório. Em conformidade com a norma NR17 de ergonomia. Base em aço super resistente com sistema de fixação ajustável. Apoio revestido em espuma de alta densidade.



Imagem 1



Imagem 2



9. SOFÁ 3 LUGARES ENVOLTO EM FIBRA SINTÉTICA



- Características Gerais:

Sofá de 3 (três) lugares em estrutura de alumínio envolto em fibra sintética no formato telado. Cor preta. Almofadas e assentos na cor fendi ou similar em tecido acquablock, composto por 72% algodão e 28% poliéster com acabamento impermeável. Garantia mínima de 6 meses.

- Medida:

Dimensões: altura total 70cm, comprimento 210cm, largura 95cm, sendo admitidos 20cm para mais ou para menos.

- Obs: as cores do estofado deverão ser confirmadas antes da entrega do produto.



Imagem 1



Imagem 2



10. POLTRONAS ENVOLTO EM FIBRA SINTÉTICA

- Características Gerais:

Duas poltronas em estrutura de alumínio envolto em fibra sintética no formato telado. Cor preta. Almofadas e assentos na cor fendi ou similar em tecido acquablock, composto por 72% algodão em 28% poliéster com acabamento impermeável. Garantia mínima de 6 meses.

- Medida:

Dimensões: altura total 70cm, comprimento 90cm, largura total 90cm, sendo admitidos 20cm para mais ou para menos.

- Obs: as cores do estofado deverão ser confirmadas antes da entrega do produto.



Imagem 1



Imagem 2



11.MESA DE CENTRO ENVOLTO DE FIBRA SINTÉTICA



- Características Gerais:

Mesa de centro quadrada com estrutura de alumínio envolto em fibra sintética impermeável no formato telado. Cor preta, com tampo de vidro de no mínimo 8mm. Garantia mínima de 6 meses.

- Medida:

Dimensões: 60x60cm x50cm, admitidos 20 cm para mais ou para menos.

- Obs: as cores do estofado deverão ser confirmadas antes da entrega do produto.



Imagem 1



Imagem 2

